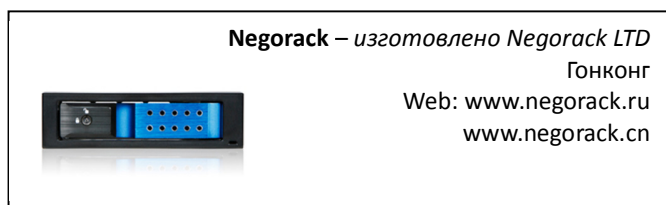


## NR-BP1100SS 3.5" Корзина для жесткого диска

### Инструкция по Эксплуатации



### Спецификация:

Для жесткого диска	1x3.5" HDD
Размещение	5.25" отсек: 1
Размеры (Ш x В x Г)	14.6 x 4.2 x 18 см
Материал	Алюминиевая конструкция
Интерфейс	SATA / SAS
Вес	0.27кг
Кабель	SATA кабель в комплекте (1шт.)

### Информация для заказа:

Model Number:	Цвет:	Дополнение:
NR-BP1100SS-BK	Черный	Различные цвета только для правой части передней дверцы.
NR-BP1100SS-RD	Красный	
NR-BP1100SS-BL	Синий	
NR-BP1100SS-SL	Серебристый	

### Вступление:

NR-NP1100SS вторая разработка компании Negorack в области корзин для жестких дисков, используя последние технологии скорости передачи данных 6.0Гб/сек (SATA I/II/III и SAS I/II), поддержка жестких дисков 3Тб. Индикация активности жесткого диска на передней панели информирует о работе жесткого диска. Охлаждения диска обеспечивается за счет алюминиевого корпуса и опциональным вентилятором 40мм. Питание с помощью SATA разъема, возможность подключения к любому современному блоку питания. Металлический замок обеспечивает безопасность и контроль доступа к устройству.

### Возможности:

- Алюминиевый корпус; легкий вес и хорошая теплоотдача.
- Поддержка SAS I/II, SATA I/II/III 3.5" Жестких дисков
- Скорость передачи данных 6.0 Гб/с
- Поддержка жестких дисков 3Тб
- Не требует винтовой фиксации HDD
- Поддержка «горячей» замены: Plug & Play
- Алюминиевая передняя дверца с замком, для обеспечения безопасности
- Индикация питания и активности жесткого диска
- Различные цветовые гаммы передних дверец: Черная/ Красная/ серебристая/ синяя


### Техническая информация: Вид спереди



**D-1:** Замок безопасности. Закрытие гарантирует надежную фиксацию жесткого диска и контроль доступа к жесткому диску.

**D-2:** Индикатор питания и активности Жесткого диска. Питание включено – синий индикатор. Фиолетовые вспышки – активность жесткого диска.

## Техническая информация: Вид сзади



**HDD LED:** Переключатель включает/выключает индикацию активности жесткого диска (фиолетовый).


**Fan Jumper:** Подключение вентилятора 2пина 12В.

**Power:** 15пиновый SATA коннектор питания


**HDD:** SATA 7пиновый коннектор для подключения SATA или SAS интерфейсного кабеля.

**Optional Fan:** Отверстия для установки дополнительного вентилятора 40мм.

## Снятие жесткого диска



Picture F



Picture G

1. Откройте дверцу.
2. Потяните за язычок и жесткий диск будет отключен от интерфейсного коннектора и будет выдвинут наружу.
3. Выньте жесткий диск из корзины.

## Установка жесткого диска



Picture D



Picture E

1. Потяните язычок дверцы.
2. Вставьте жесткий диск и закройте дверцы до характерного щелчка. Жесткий диск надежно подключен.