


## NR-BP3500SS 3.5" Корзина для жесткого диска

### Инструкция по Эксплуатации



**Negorack** – изготовлено  
Negorack LTD  
Гонконг  
Web: [www.negorack.ru](http://www.negorack.ru)  
[www.negorack.cn](http://www.negorack.cn)

### Спецификация:

Для жесткого диска	5x3.5" HDD
Охлаждение	1x80мм
Размещение	5.25" отсек:3
Размеры (Ш x В x Г)	14,5 x 8,5 x 19,4 см
Материал	Алюминиевая конструкция
Интерфейс	SAS I/II, SATA I/II/III
Вес	1,81кг
Кабель	SATA кабель в комплекте (5 шт.)

### Информация для заказа:

Model Number:	Цвет:	Дополнительно:
NR-BP3500SS-BK	Черный	Различные цвета только для правой части передних дверец.
NR-BP3500SS-RD	Красный	
NR-BP3500SS-BL	Синий	
N-BP3500SS-SL	Серебристый	


### Вступление:

NR-BP3500SS вторая разработка компании Negorack в области корзин для жестких дисков, используя последние технологии скорости передачи данных 6.0Гб/сек (SATA I/II/III и SAS I/II), поддержка жестких дисков 3Тб, поддержка всех уровней RAID. Индикация активности жесткого диска на передней панели информирует о работе жесткого диска. Охлаждения диска обеспечивается за счет алюминиевого корпуса и ультра тихого вентилятора 80мм, с возможностью выбора скорости вращения вентилятора. Питание с помощью SATA разъема, возможность подключения к любому современному блоку питания. Металлический замок обеспечивает безопасность и контроль доступа к устройству. Возможность установки пяти жестких дисков в три стандартных 5.25" отсеков, экономия места и Ваших инвестиций.

### Возможности:

- Поддержка SAS I/II, SATA I/II/III 3.5" Жестких дисков
- Алюминиевый корпус; легкий вес и хорошая теплоотдача
- Скорость передачи данных 6.0 Гб/с
- Поддержка жестких дисков 3Тб
- Не требует винтовой фиксации HDD
- Алюминиевая передняя дверца с замком, для обеспечения безопасности
- Съемный кожух вентилятора для легкого обслуживания
- Вентилятор охлаждения (80x80x20мм) с регулятором скорости High/Low
- Индикация питания и активности жесткого диска
- Поддержка «горячей» замены и различных RAID уровней (при использовании RAID контроллера)
- Различные цветовые гаммы передних дверец: Черная/ Красная/ серебристая/ синяя


### Техническая информация: Вид спереди



**D-1 ~ D-5:** Индикация жесткого диска. Включен синий индикатор. Фиолетовый индикатор активности жесткого диска.

**D-6-D10:** Замок безопасности. Закрытие гарантирует надежную фиксацию жесткого диска и контроль доступа к жесткому диску.

## Техническая информация: Вид сзади



## Аксессуары:

- 5 SATA кабелей
- Винтики
- Ключи

**HD1—HD5:** SATA 7пин коннектор для подключение SATA или SAS интерфейсных кабелей

**Power1 & POWER2:** 15пин SATA Коннектор питания

**HDD LED:** Переключатель включает/выключает индикацию активности жесткого диска (фиолетовый)

(По умолчанию: On)

**Fan Speed:** Переключатель высокой или низкой скорости вращения вентилятора (По умолчанию: High)

## Установка жесткого диска

1. Потяните язычок дверцы.
2. Вставьте жесткий диск и закройте дверцы до характерного щелчка. Жесткий диск надежно подключен.

## Снятие жесткого диска

1. Откройте дверцу.
2. Потяните за язычок и жесткий диск будет отключен от интерфейсного коннектора и будет выдвинут наружу.
3. Выньте жесткий диск из корзины.